



Smash: File transfer

Smash & Co Productiviteit

★★★★★ 2.950

PEGI 3

Deze app is beschikbaar voor al je apparaten

Geïnstalleerd

Smash is de eenvoudigste manier om (grote) bestanden te versturen (via windows of android).

Wij stellen u voor om gemakkelijk, veilig en vrij uw foto's, video's, muziek en documenten te verzenden vanaf uw gsm of uw tablet.

In elke situatie, of je nu op kantoor bent, op een bouwplaats, op vakantie met vrienden, tijdens een noodgeval of in alle rust, Smash is er altijd. Stuur uw bestanden, het zit in uw zak.

◆ HOE WERKT DE SMASH-APP VOOR ANDROID? ◆

- Download en installeer de app op uw mobiele telefoon / tablet.
- Begin Smash te gebruiken zonder registratie.
- Tik (voorzichtig) op uw scherm om de bestanden te selecteren die u wilt delen
- Zodra uw bestanden zijn geselecteerd, start u de overdracht op onze servers
- Aan het einde van de overdracht wordt een link gegenereerd. Deel het dan via een van je favoriete applicaties: mail, sms, sociale netwerken ...

◆ FUNCTIES BESCHIKBAAR IN DE GRATIS VERSIE ◆

Download nu de Smash-app, zonder registratie vereist, en stuur de bestanden van uw keuze. Uw bestanden behouden hun oorspronkelijke kwaliteit en uw laatste overdracht is binnen handbereik.


- Geen limieten voor bestandsgrootte *
- Geen compressie van uw bestanden
- Bestanden 7 dagen beschikbaar
- Bestanden die bij u in de buurt zijn opgeslagen (in de VS voor Amerikanen, in Londen voor Engels ...)
- Toegang tot de laatste overdracht
- Gegevens versleuteld tijdens verzending en in rust
- Allemaal gemaakt door 100% gecertificeerde Franse hersenen

* Meer dan 2 GB: overdracht zonder prioriteit

1. Een bestand versturen en downloaden vanuit windows

- Open uw browser en tik volgende url in : <https://fromsmash.com/>
- U krijgt dit beeld in het midden van uw scherm
- Open nu uw verkenner en ga naar het bestand die u wil versturen
- Klik het aan met de linker muisknop, hou ingedrukt en sleep uw bestand naar uw

smash scherm. OF klik in het midden van uw scherm waarbij uw verkenner zal worden geopend. selecteer uw bestand en kies voor openen



- Het beeld zoals hiernaast komt te voorschijn. In de linker helft zie je de naam van het bestand die u zal versturen. Rechts vul je uw e-mail adres in. Daaronder het adres van de bestemming (kan dus ook hetzelfde adres zijn). Meerdere ontvangers invullen kan ook. Vul het onderwerp in en eventueel nog een boodschap.

1 file (576.4 KB) +

Handleiding voor GGTH.pdf
576.4 KB

Email Link Slack

From edd.devos@gmail.com

To edd.devos@gmail.com x
Your contacts' emails

Subject
Stappenplan SMASH

Hierbij stuur ik u het stappenplan van SMASH op
Gebruik het gekende paswoord

Send

Transfer settings

Design (Background / Logo)


Edit

Expiration Number of days 7

Password protection Password GGTH

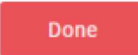
Preview files On


Done

Door onderaan te klikken op het tandwielletje  kan u nog een paar instellingen doen. Het venster zoals hiernaast zal worden geopend.

U kan nu het aantal dagen (standaard 7) waarbij het bestand in de wolk beschikbaar is aanpassen.

Een paswoord invullen zal zorgen dat uw bestand enkel zal kunnen gedownload worden nadat u ditzelfde paswoord zal invullen.

Klik vervolgens op 

En verstuur uw bestand via de toets  van het vorige scherm.

Wanneer het bericht is verstuurd krijgt u meteen bevestiging op uw scherm .

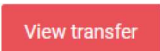



Done!

Your transfer is created and has just been sent to your recipients.

Tevens wordt ook een mail verstuurd naar u als verzender.

De ontvangers krijgen ook een mail

Mail tav de verzender

Your transfer was sent
successfully.

We'll email you a confirmation as soon as your file has
been downloaded.

Recipient

edd.devos@gmail.com

Transfer link

https://fromsmash.com/Qi_yohzCe-ct

Date of creation

February 10, 2021

Period of validity

Until February 17, 2021

1 file (2 Mb)

Handleiding voor GGTH.pdf (2 Mb)

Delete your Smash

Message

Hierbij stuur ik u het stappenplan van SMASH op.

Gebruik het gekende paswoord.



Enter password

You need a password to download
this transfer.

Password

Continue

Mail tav de de ontvanger(s)

edd.devos@gmail.com sent
you a file via Smash.

Hierbij stuur ik u het stappenplan van SMASH
op.
Gebruik het gekende paswoord.

Download file

File will be deleted on February 17, 2021.

1 file (2 Mb)

Handleiding voor GGTH.pdf (2 Mb)

Als ontvanger kan u nu eenvoudig het bestand
downloaden door te klikken op

Download file

U ziet meteen ook hoeveel tijd u rest om dit te doen
en hoe groot het bestand is.

Vul hier uw paswoord in en druk op

Continue



Enter password

You need a password to download this transfer.


Hmm, that password isn't right. Please try again or check with the person who sent you this transfer?

Password

••••

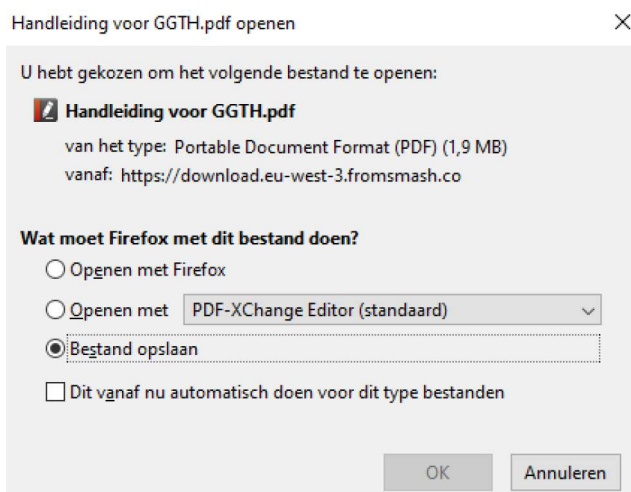
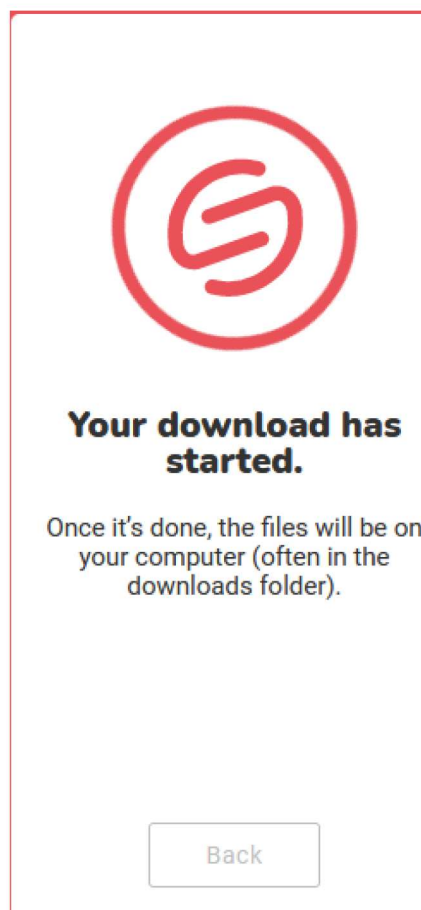
Continue

Enkel wanneer jet het meegegeven paswoord gebruikt zal het bestand kunnen worden geopend.



Een venster zoals hiernaast zal nu worden geopend.

Klik er in en uw download zal meteen starten



Afhankelijk van uw instellingen zal uw bestand in uw download map terecht komen of zal je de keuze kunnen maken waar je uw bestand wil opslaan.

Telkens wanneer er iemand uw bestand zal downloaden krijg je hiervan een mail toegestuurd

1 person has downloaded
your files.

Message

Hierbij stuur ik u het stappenplan van SMASH op. Gebruik het gekende
paswoord.

Person who has downloaded your files

edd.devos@gmail.com

Transfer link

https://fromsmash.com/Qj_yohzCe-ct

Date of creation

February 10, 2021

Period of validity


Until February 17, 2021

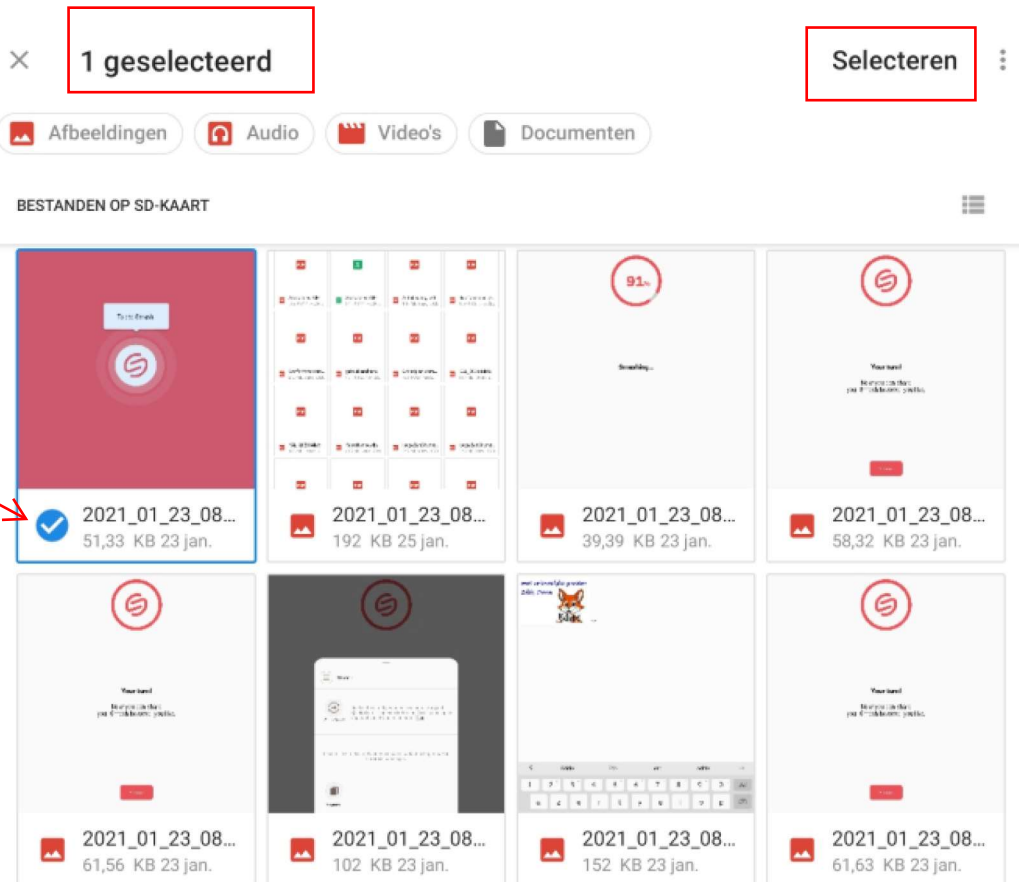
2. Een bestand versturen en downloaden vanuit android

Wanneer je volgens de hierboven vermelde stappen een bestand hebt verstuurd kan je het nu uiteraard makkelijk op uw tablet of smartphone gaan downloaden. Hiervoor is het uiteraard nodig om eerst de app te installeren. Dit volgens de door ieder gekende weg (play store)

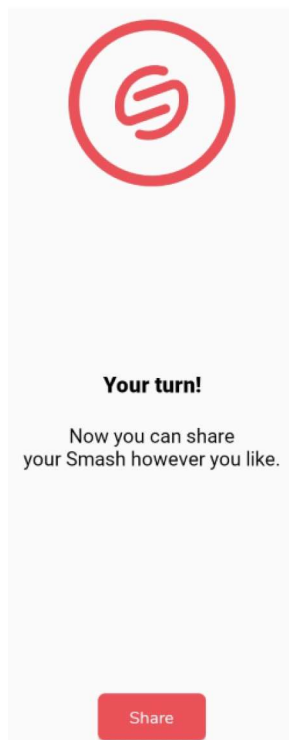
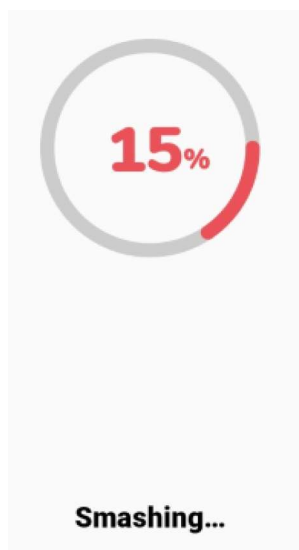
We gaan echter eerst een bestand versuren vanuit de app

- Open de app op uw tablet en zie een ongeveer gelijkaardig beeld als bij windows
- klik in het midden van uw scherm waarbij uw bestanden zichtbaar komen.





- Selecteer uw bestand (of meerdere bestanden) en druk selecteren



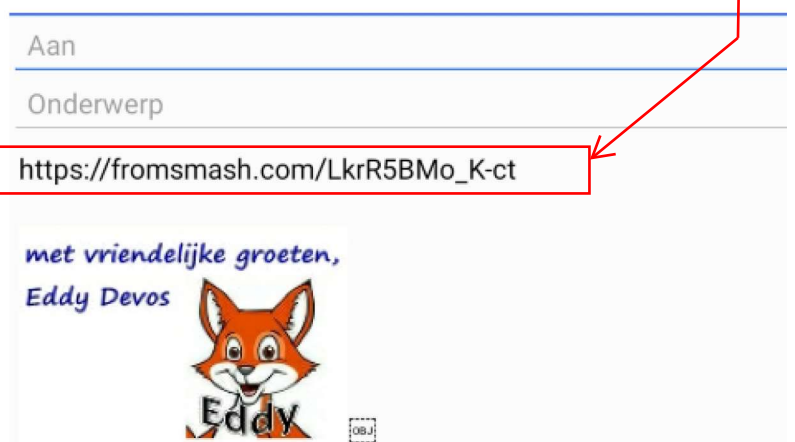
Het smashen begint en daarna kan u delen door te drukken op



- Een paswoord meegeven is hier niet mogelijk.

Uit de lijst kies ik voor mijn mail programma die vervolgens wordt geopend met automatisch de download link erbij.

Vul e-mail adres en onderwerp in en verstuur de mail



- De ontvanger kan nu via deze downloadlink het bestand downloaden.
- Indien meerdere bestanden werden geselecteerd dan zullen deze automatisch als ZIP bestand worden verstuurd.